



turn to the expertsSM



Konforun tasarrufla
buluřtuęu nokta



Carrier Ticari Klimalar Konforun ekonomisiyle mükemmel uyumu!

MÜŞTERİLER İÇİN GÜVENLİK

CE damgasına ek olarak Carrier ürünlerinin mutlak güvenliği IMQ, VDE, TÜV ve UL Demko gibi saygın bağımsız laboratuvarlar tarafından onaylanıp garanti edilmiştir.

ISO 9001:2000 SÜREÇ SERTİFİKASI

Müşterilere ürünlerin ve hizmetlerin politikalara uygun olduğunu temin etmek için tüm Carrier süreçleri, kalite yönetim sistemi standardı olan ISO 9001:2000 ile onaylanmıştır.

PERFORMANS

Performansımız, kim olduğumuzun net bir yansıması ve müşterilerimize verdiğimiz sözleri yerine getirme becerimizin bir ifadesidir. Lider konumumuzu güçlendirmek için dünya çapında bir performans göstermeye; sürekli ilerlemeye ve büyümeye bağlıyız.

YENİLİK

Biz, çevreyi koruyan ve insanların konforunu geliştiren çözümler yaratmak üzere en yeni teknolojik araştırma ve geliştirme tekniklerine bağlı bir fikir şirketiyiz. Kurucumuzun ruhu, pazarın ihtiyaçlarını tahmin etmek için bir sonraki yenilikçi fikri araştırma konusunda bize ilham vermektedir.

KALİTE

Yaptığımız her şeyde ödün vermeden kalite arayışına inanıyoruz.

MÜŞTERİ HİZMETİ

Kendimizi, müşterilerimizin beklentilerini aşacak dayanıklılığa ve verime sahip ürünler geliştirmeye adanıyoruz.



turn to the experts™

Kontrolü ele alın!

Carrier "Konforum" uzaktan kumandası eşsiz özelliklerle donatılmış, sofistike tasarımlı ve kullanması kolay düğmelere sahiptir.



3

Çalıştırma Konumu
"Mode" tuşuna basarak; soğutma, nem alma, fan, ısıtma ya da otomatik mod değişimi konumlarından birini seçebilirsiniz.

Sıcaklık Ayar Tuşları
Cihazı set etmek istediğiniz sıcaklığı ayarlayabilirsiniz.

Sabit ve Hareketli Panjur
Sabit ve hareketli panjur konumları arasından seçim yaparak en uygun hava akışını seçiniz.

Oto Flap Ayarı
Flapların otomatik hareket etmesini sağlayabilirsiniz.

OK
Flapları durdurmaya yarar.

Seçilebilir Fan Hızı + Auto
Carrier klimalarda 3 hızlı fanla istediğiniz hava akışını seçebilirsiniz ya da "Auto" fan hızını seçerek klimanın hava akışını sizin için düzenlemesini sağlayabilirsiniz.

Açma/Kapama


Saat Ayarı

Timer On
Klimanızın açılmasını istediğiniz zamanı ayarlar.

Timer Off
Klimanızın kapanmasını istediğiniz zamanı ayarlar.

"ECO"
Konfordan ödün vermeden standart ayarlara kıyasla %25'e kadar enerji tasarrufu sağlar.

Carrier uzaktan kumanda, sistemin geri kalanı gibi özenle tasarlanmıştır. Sık kullanılan tuşlar üstte yer alırken özellik tuşları kullanıcı dostu bölgelere yerleştirilmiştir.



Not: Kumanda modele göre farklılık gösterebilir.



Salon Tipi Klima

- Paslanmaz kabin
- Valf koruma kapağı
- Kolay temizlenen panel
- Auto-restart özelliği
- Gümüş iyon filtre*
- Altın kanatçık*
- Bağımsız nem alma
- Arıza tespit ve otomatik koruma
- Sessiz tasarım
- Sağa-sola / yukarı-aşağı otomatik flap ayarı

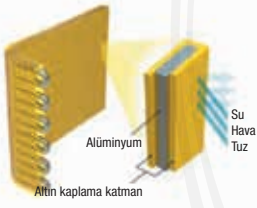
Gümüş İyon Filtre*

Gümüş iyon, bakterilerin iç yapılarını tahrip ederek ve hücrelerindeki elemanları emerek öldürür veya aktivitelerini en aza indirir. Ayrıca, filtrede bulunan Nano gümüş, bakterileri etkin biçimde yok etmek üzere sürekli olarak Gümüş İyonları yayar.



Altın Korozyona Dayanıklı Dış Ünite*

Bu teknoloji sayesinde dış ünite defrost işlemini hızlandırarak ısıtma verimini iyileştirir. Dış üniteye eşsiz korozyona dayanıklı altın kaplama tuzlu havaya, yağmura ve diğer korozyon elemanlarına dayanıklıdır.



turn to the experts™



*Bu özellikler opsiyoneldir.



TEKNİK ÖZELLİKLER		
İç Ünite		42CFH2481001931
Dış Ünite		38HN2481193A
Güç Beslemesi	Faz-V-Hz	3Ph, 380-420V~, 50Hz
Soğutma Kapasitesi	kW	12,60
Güç Tüketimi	kW	4,50
EER	W/W	2,80
Isıtma Kapasitesi	kW	14,10
Güç Tüketimi	kW	5,03
COP	W/W	2,80
İç Ünite		
Hava Debisi (Y/O/D)	m ³ /h	1600/1280
Ses Seviyesi (Y/O/D)	dB(A)	54/48
Boyutlar (GxYxD)	mm	540x410x1825
Net Ağırlık	kg	53,1
Dış Ünite		
Hava Debisi	m ³ /h	6850
Ses Seviyesi	dB(A)	61
Boyutlar (GxYxD)	mm	938x392x1369
Net Ağırlık	kg	111
Soğutucu Akışkan		R410A
Borulama		
Sıvı hattı / Gaz hattı	inç	1/2" / 3/4"
Maks. Borulama Mesafesi	m	20
Maks. Yükseklik Farkı	m	10
Çalışma Şartları (Dış Ortam) (Soğutma/ Isıtma)	°C	18~43 / -7~24



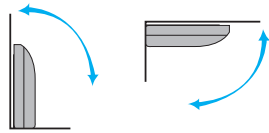
Yer-Tavan Tipi Klima

- Soğuk üfleme koruması fonksiyonu
- Auto-restart özelliği
- Otomatik buz çözme
- Zamanlayıcı
- Sessiz tasarım
- Bağımsız nem alma
- Uyku modu
- Sağa-sola / yukarı-aşağı otomatik flap ayarı



Esnek Tahliye Borusu Montajı

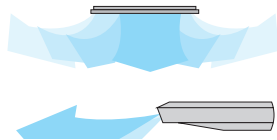
Tahliye borusu sol veya sağ tarafa bağlanabilir



Montaj Esnekliği

Ünite hem tavana yatay olarak, hem de duvara dikey olarak monte edilebilir.

Otomatik Salınım ve Geniş-açılı Hava Akışı



Salınım Torsiyon Açısı

Ünite otomatik yatay salınım ve otomatik dikey salınım fonksiyonuna sahiptir, böylece daha düzenli ve rahatlık verici hava akışı sağlar.



turn to the experts™



TEKNİK ÖZELLİKLER		
İç Ünite		42FLH0481001901
Dış Ünite		38HN0481190A
Güç Beslemesi	Faz-V-Hz	3Ph, 380-415V~, 50Hz
Soğutma Kapasitesi	kW	14,22
Güç Tüketimi	kW	5090
EER	W/W	2,79
Isıtma Kapasitesi	kW	16,26
Güç Tüketimi	kW	4714
COP	W/W	3,45
Maks. Çalışma Akımı	A	10,5
İç Ünite		
Hava Debisi (Y/O/D)	m ³ /h	2000/1800/1600
Ses Seviyesi (Y/O/D)	dB(A)	55.0/52.4/50.7
Boyutlar (GxYxD)	mm	1670x240x680
Net Ağırlık	kg	50
Dış Ünite		
Hava Debisi	m ³ /h	6800
Ses Seviyesi	dB(A)	62,8
Boyutlar (GxYxD)	mm	900x1167x340
Net Ağırlık	kg	110
Soğutucu Akışkan		R410A
Borulama		
Sıvı hattı / Gaz hattı	inç	1/2" / 3/4"
Maks. Borulama Mesafesi	m	50
Maks. Yükseklik Farkı	m	25
Çalışma Şartları (Dış Ortam) (Soğutma/ Isıtma)	°C	(18~43) / (-7~24)



8



Kanal Tipi Klima

- Soğuk üfleme koruması fonksiyonu
- Auto-restart özelliği
- Otomatik buz çözme
- Zamanlayıcı
- Bağımsız nem alma
- Uyku modu
- Kablolu kumanda ünitesi*

Opsiyonel Aksesuarlar

Filtre, panel, ön levha, kanvas hava geçiti; Filtre temizlemek için kolaylıkla sökülebilir. Kolay bakım.



Filtre Panel Ön levha Kumaş hava geçişi

Temiz Hava

Standart olarak temiz hava girişi, hava kanalına montajı kolay.

Yerleşik Tahliye Pompası (opsiyonel)

Tahliye pompası 750mm'ye kadar yoğuşma suyunu kaldırabilir.

Esnek Hava Giriş Yöntemleri

Hava girişi standart olarak arka taraftan ve OPSİYONEL olarak alt taraftandır. Plakanın alttan ölçüsü ile flanşın arkadan ölçüsü aynıdır, böylece montaj elemanı için hava girişini arka taraf yerine alt tarafa değiştirmek kolaydır.



Alt taraftan hava girişi



Arka taraftan hava girişi



turn to the experts™

*Bu özellikler opsiyoneldir.



TEKNİK ÖZELLİKLER

İç Ünite		42SHR048119A	42SHR060119A
Dış Ünite		38RN048119A	38RN060119A
Güç Beslemesi	Faz-V-Hz	3Ph, 380-415V~, 50Hz	3Ph, 380-415V~, 50Hz
Soğutma Kapasitesi	kW	14,08	15,07
Güç Tüketimi	kW	5082	5878
EER	W/W	2,77	2,56
Isıtma Kapasitesi	kW	14,74	17,76
Güç Tüketimi	kW	4261	5499
COP	W/W	3,46	3,23
Maks. Çalışma Akımı	A	10,5	12,6
İç Ünite			
Hava Debisi (Y/O/D)	m ³ /h	3010/2410/1940	3150/2510/1990
Harici Statik Basınç	Pa	70	100
Ses Seviyesi (Y/O/D)	dB(A)	48/41/37	49/44/40
Boyutlar (GxYxD)	mm	1200×300×865	1200×300×865
Net Ağırlık	kg	47/55	47/55
Dış Ünite			
Hava Debisi	m ³ /h	6800	6850
Ses Seviyesi	dB(A)	62,8	61,5
Boyutlar (GxYxD)	mm	900×1167×340	900×1167×340
Net Ağırlık	kg	110/115	106/111
Soğutucu Akışkan		R410A	R410A
Borulama			
Sıvı hattı / Gaz hattı	inç	1/2" / 3/4"	1/2" / 3/4"
Maks. Borulama Mesafesi	m	50	50
Maks. Yükseklik Farkı	m	25	25
Çalışma Şartları (Dış Ortam) (Soğutma/Isıtma)	°C	(18~43) / (-7~24)	(18~43) / (-7~24)

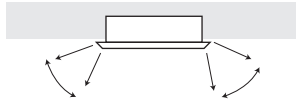


4 Yönlü Kaset Tipi Klima

- Otomatik buz çözme
- Auto-restart özelliği
- Soğuk üfleme koruması fonksiyonu
- LED gösterge
- Zamanlayıcı
- Bağımsız nem alma
- Uyku modu
- İnce ve sessiz tasarım
- Geniş açılı hava akışı

360° Hava Çıkış Paneli

360° hava çıkışı eşit seviyede, hızlı ve geniş bir aralıkta soğutma sağlar.



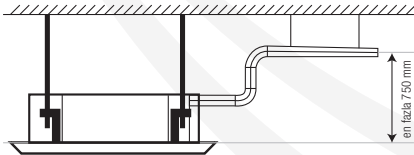
Çift Salınım Motoru, Geniş Salınım Açısı

İki salınım motoru ile salınım açısı 40°. Bu sayede size daha fazla konfor sağlanır.



3D Vidalı Fan

3D vidalı iç ünite fan teknolojisi hava direncini düşürür, hava hacmini artırır ve bataryanın verimini iyileştirir.

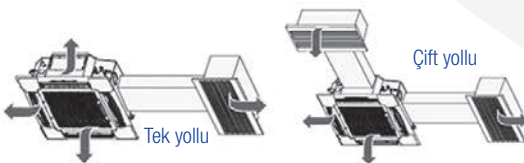


Drenaj Pompası

Drenaj pompası 750 mm'ye kadar yoğuşma suyunu kaldırabilir.

Taze Hava Girişi

Taze hava ile hava kalitesi daha sağlıklı olur ve daha rahat bir ortam yaratır.



Hava Kanalı Bağlantısı

İç üniteden gelen hava çıkışı için alana sahiptir; Dört yandan yakındaki küçük odalara hava kanalı bağlantısı yapılmasına imkan tanır.

TEKNİK ÖZELLİKLER		
İç Ünite		42TSR2481191
Dış Ünite		38RN048119A
Güç Beslemesi	Faz-V-Hz	380~415-3-50
Soğutma Kapasitesi	kW	13,5
Güç Tüketimi	kW	5,2
EER	W/W	2,60
Isıtma Kapasitesi	kW	14,5
Güç Tüketimi	kW	4,7
COP	W/W	3,10
İç Ünite		
Hava Debisi (Y/O/D)	m ³ /h	2020/1700/1450
Ses Seviyesi (Y/O/D)	dB(A)	53/47/44
Boyutlar (GxYxD) Cihaz	mm	840x840x245
Boyutlar (GxYxD) Panel	mm	950x950x55
Net Ağırlık - Cihaz	kg	27
Net Ağırlık - Panel	kg	5
Dış Ünite		
Hava Debisi	m ³ /h	6200
Ses Seviyesi	dB(A)	63
Boyutlar (GxYxD)	mm	900x340x1167
Net Ağırlık	kg	93
Borulama		
Sıvı hattı / Gaz hattı	inç	Ø9.52 / Ø19.05
Maks. Boru Mesafesi	m	50
Maks. Yükseklik Farkı	m	25
Çalışma Şartları	°C	-10~43 / -10~24



turn to the expertsSM



Not: Teknolojik gelişmeler nedeniyle değişiklik hakkı saklıdır.

ALARKO



**ALARKO CARRIER
SANAYİ VE TİCARET A.Ş.**

İSTANBUL : GOSB-Gebze Organize Sanayi Bölgesi Ş. Bilgisu Cad. Gebze 41480 KOCAELİ

Tel: (0262) 648 60 00 **Faks:** (0 262) 648 61 01

ANKARA : Sedat Simavi Sok. No: 48, Çankaya 06550 ANKARA

Tel: (0312) 409 52 00 **Faks:** (0312) 440 79 30

İZMİR : Şehit Fethibey Cad. No: 55 Kat 13, Pasaport 35210 İZMİR

Tel: (0232) 483 25 60 **Faks:** (0232) 441 55 13

ADANA : Ziyapaşa Bulvarı, No: 19/5-6, 01130 ADANA

Tel: (0322) 457 62 23 **Faks:** (0322) 453 05 84

ANTALYA : Mehmetçik Mahallesi, Aspendos Bulvarı, No:79/5 ANTALYA

Tel: (0242) 322 00 29 **Faks:** (0242) 322 87 66

**MÜŞTERİ
DANIŞMA
HATTI**

**444
0
128**

www.alarko-carrier.com.tr

e-posta: info@alarko-carrier.com.tr